

アルミ 梯子・イージークライマー

ボルト・ナット構造で、支柱・踏ざんが交換可能！

販売

レンタル

アルミ 一連梯子 LLS

特許登録済

アルミ二連梯子 LLW

全長 : 3.07~6.13m

支柱外寸: 395mm
最大外寸: 421mm


最大使用質量
150 kg

全長 : 6.50~9.90m

支柱外寸: 395mm
最大外寸: 421mm

最大使用質量
LLW-65 : **150 kg**
LLW-79 : **130 kg**
LLW-99 : **110 kg**

部品交換で修理不能品を減らします！

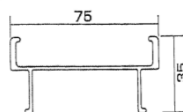


LLS-31



ボルト・ナット構造

支柱形状



踏ざん形状



ボルトナットを用いた接合方法で、支柱・踏ざんが交換できる構造です。



滑り止め端具ユニット部分



LLS-65

型式	全長 m	質量 kg
LLS-31	3.07	8.0
LLS-41	4.09	10.4
LLS-51	5.11	12.7
LLS-61	6.13	15.1

※踏ざんを取り外した状態では使用できません。
※イージークライマー使用時の梯子です。

型式	全長 m	縮長 m	質量 kg
LLW-65	6.50	3.78	19.2
LLW-79	7.86	4.46	24.0
LLW-99	9.90	5.48	29.0

※踏ざんを取り外した状態では使用できません。
※イージークライマーは使用できません。

アルミはしご 使用上の注意事項

- はしご本来の用途以外の使い方をしないで下さい。
- 最大使用質量以下の使用をしてください。
- 設置場所は安定した水平で堅固な場所にして下さい。(又かるんだ場所は避けること)
- 変形したはしごは使用しないで下さい。
- はしごは必ず上端部下部の固定をするか、固定できないときは補助者がささえて下さい。
- はしごの立て掛け角度は約75°にして使用して下さい。(水平使用も厳禁)

建築現場などで活躍するはしご取付け金具：イージークライマー

アルミ はしご取付け金具 LH(角柱用) / LHS(角柱用) / LHA(丸柱用)

販売

レンタル

鉄骨造建物の梁組立時などに
柱に昇降用はしごを素早く取付ける金物で

最大使用質量
150 kg

特許登録済


- 鉄骨柱への脱着はベルトで行えます
- はしご取付バーではしごだけの脱着も可能なので、鉄骨柱を傷つけることなく素早く作業が行えます



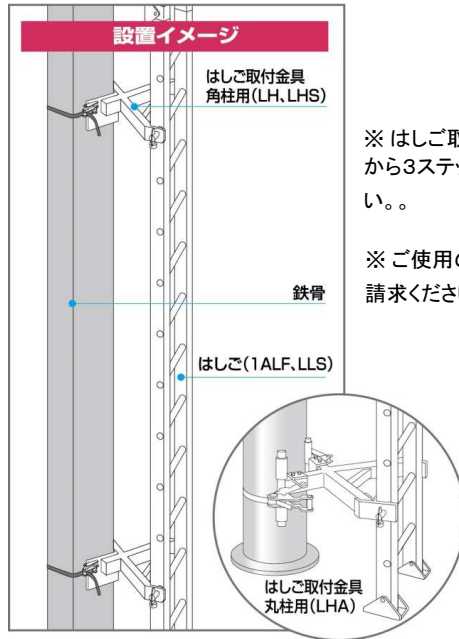
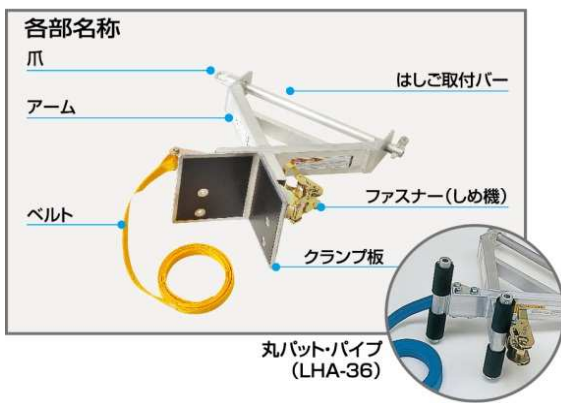
LH-36A(角柱用)



LHS-36(角柱用)



LHA-36(丸柱用)



※ はしご取付金具は、はしごの端部から3ステップ以内に取り付けてください。

※ ご使用の際は「取扱説明書」をご請求ください。

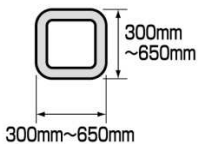
型式	適用はしご	質量kg
LH-36A(角柱用)	LLS-31~61	4.3
LHS-36(角柱用)		4.1
LHA-36(丸柱用)		5.6

指定鉄骨柱

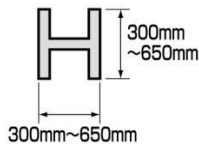
設置できる鉄骨柱は、LHは一边が300~650mmのコラム・H型、LHSは一边が150~300mmのコラム型、LHAは直径300~1020mmの鉄骨丸柱です。指定以外の鉄骨柱に設置しないでください

LHの場合

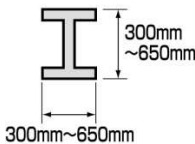
コラム型



H型

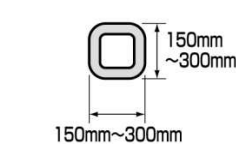


I型



LHSの場合

コラム型



LHAの場合



- ※ カタログの仕様は予告なく変更 する場合があります。
- ※ 印刷の性質上、写真と現物との 色が異なっていることがありますのでご了承下さい。
- ※ サイズ表記については実際と異なる場合がありますので、ご利用前にお問い合わせください。



株式会社 テクノジャパン
http://www.techjpn.co.jp



JQA-QMA13414
岩槻商品センター

- 本 社 : 〒105-0004 東京都港区新橋4-24-3 MF新橋7F
TEL. 03-3434-2339 FAX.03-3437-9354
- 岩槻商品センター : 〒339-0036 埼玉県さいたま市岩槻区横根1360-1
TEL. 048-798-9163 FAX.048-798-9164

はしご取付け金具「イーゼークライマー」がより便利になりました

はしご連結金具

販売

レンタル

- ・イーゼークライマーを使い、一連はしご(LLS)を直接連結できる金物です
- ・イーゼークライマーの角柱用(LH-36A,LHS-36)丸柱用(LHA-36)全てに使用できます

最大使用質量

150 kg

NEW

■はしご接続プレート LH-RK



必要数 2個/箇所

■はしご取付けバー LH-HB

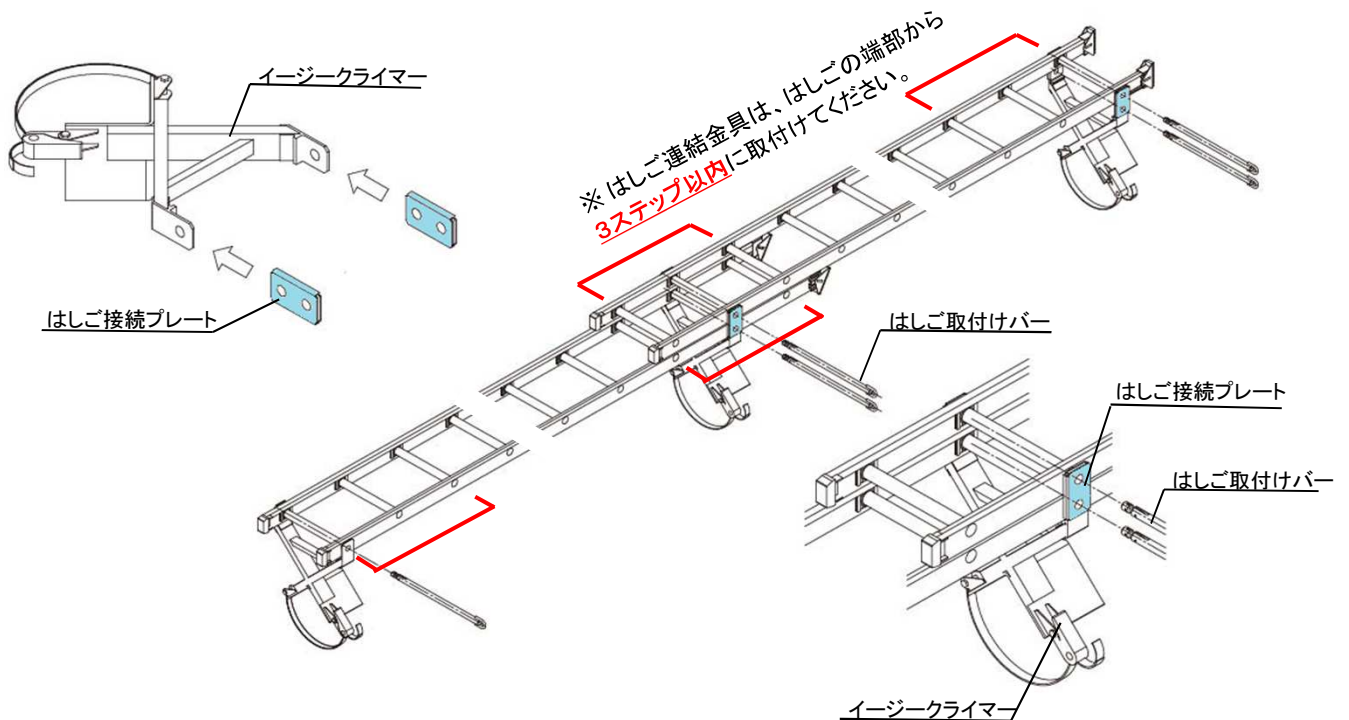


バー先端抜け止め



必要数 1本/箇所

イーゼークライマー用のバーと別に必要



使用上の注意事項

- はしごは1連梯子のみの連結に使用してください。2連梯子では使用できません。
- 最大使用質量以下の使用をしてください。
- 使用は必ず、イーゼークライマーと合わせて接続プレート2枚、取付けバー2本をお願いします。
- 取付けバーの抜け止めは確実に行ってください。
- イーゼークライマー、連結金具は、それぞれの梯子端部から3ステップ以内に取付けてください。

※ カタログの仕様は予告なく変更 する場合があります。
 ※ 印刷の性質上、写真と現物との 色が異なっていることがありますのでご了承下さい。
 ※ サイズ表記については実際と異なる場合がありますので、ご利用前にお問い合わせください。



株式会社 テクノジャパン

<http://www.techjpn.co.jp/>