

トラックあおり支柱

NEW

トラックあおり支柱


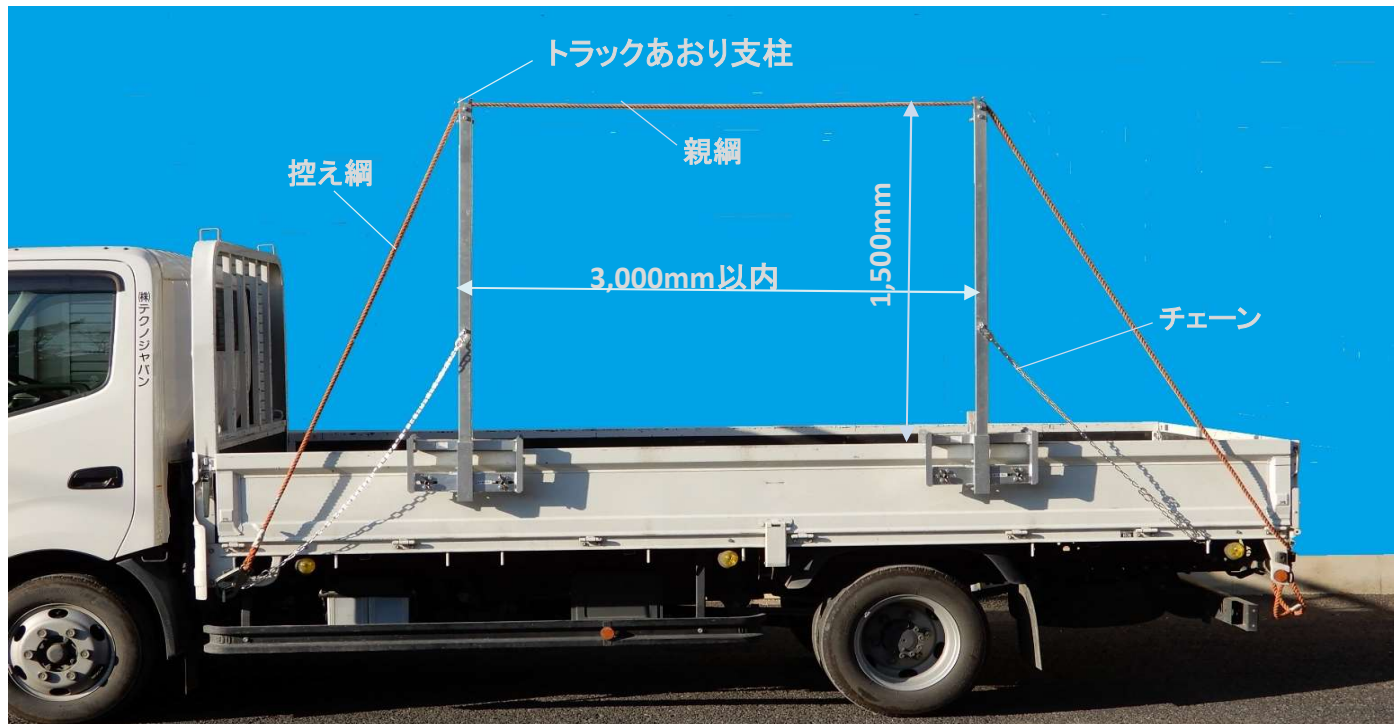
レンタル

販売

最大使用質量
100 kg

トラックあおりに取付けて、荷台作業用に親綱を張るための支柱です。

- トラックあおりから1500mmの高さに親綱を設置できます。
- あおり幅65mmまで対応可能。
- 持ち運びに便利な1本 8.55kgと軽量です。
- 取付工具が特になくても、手回しで設置できます。



交換パーツ

- | | |
|--------------|------------|
| ① 支柱枠ユニット A | ⑤ チェーンセット |
| ② 支柱枠ユニット B | ⑥ 頂部ユニット |
| ③ 支柱枠ユニット C | ⑦ アイナットセット |
| ④ アジャスターユニット | ⑧ パット |

※⑧パットはトラックのあおり傷防止のため、あおり支柱に貼り付けている保護材です。



「トラックあおり支柱」使用上の注意事項

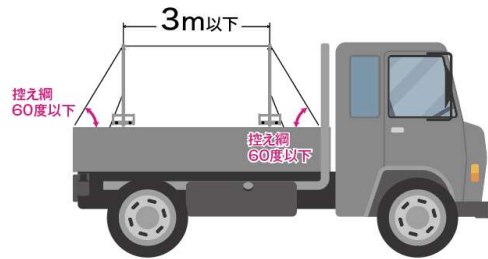
- ・親綱の控えを必ずとってください
- ・控え綱はあおり支柱に対して 60°以下になるように設定してください
- ・親綱は1人で使用してください
- ・チェーンを張って使用してください
- ・トラックのあおりに本製品をしっかりと差し込み、アジャスターを締付けてください
- ・アジャスターの締付けは、手回しでもインパクトでも可能
- ・単体で落下時のけがを防ぐ製品ではありません。現場状況に応じて、他の安全対策と併用してご使用ください
- ・推奨ランヤード：ロック機能付き巻取り式ランヤード(ショックアブソーバー機能がないもの)
- ・推奨親綱：仮設工業会「支柱用親綱」基準適合品



株式会社 テクノジャパン

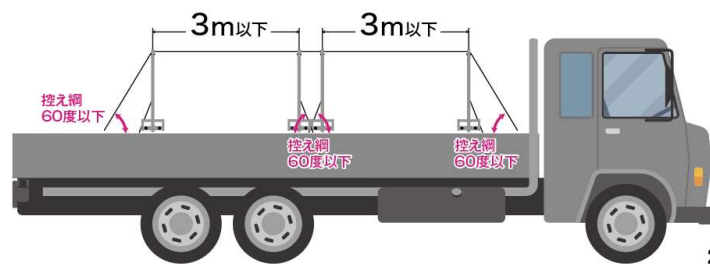
<https://www.techjpn.co.jp>

設置例



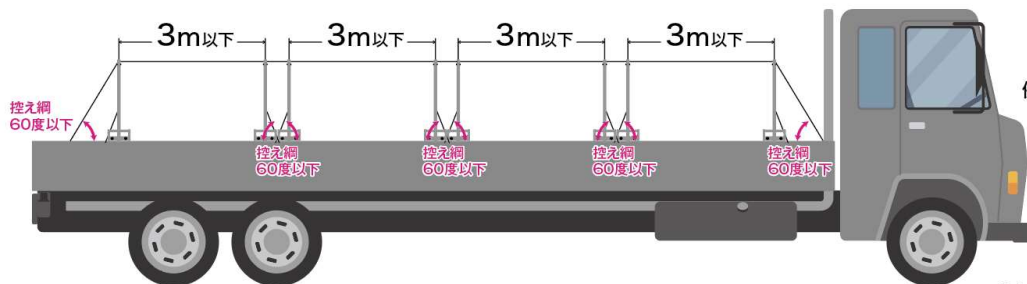
小型
トラック
例: 2トントラック

1セット設置イメージ



中型
トラック
例: 4トントラック

2セット設置イメージ

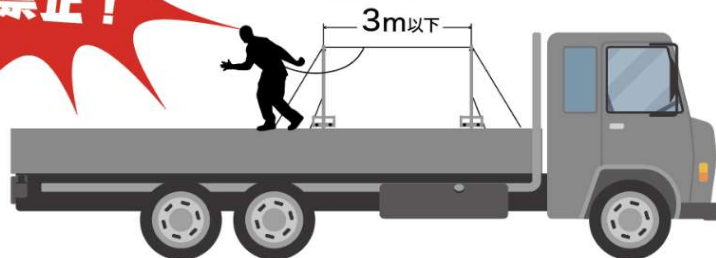


大型
トラック
例: 10トントラック

4セット設置イメージ



あおり支柱設置範囲から外れて
作業すること



中型
トラック

※ カタログの仕様は予告なく変更 する場合があります。
 ※ 印刷の性質上、写真と現物との 色が異なっていることがありますのでご了承下さい。
 ※ サイズ表記については実際と異なる場合がありますので、ご利用前にお問い合わせください。