

アルミ 専用脚立 SEC



仮設工業会認定合格品
※SEC-S210～S270.は対象外


販売

レンタル

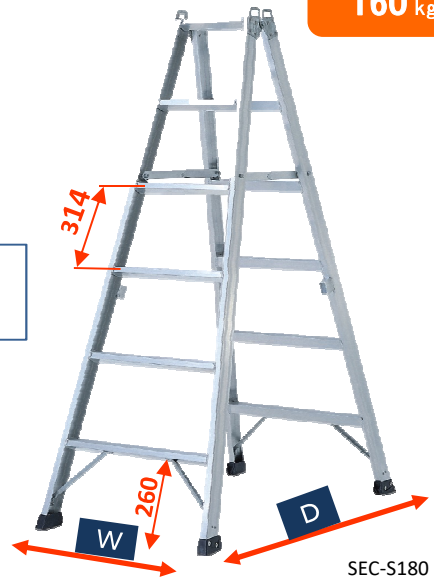
仮設工業会認定の業務用脚立・溶接タイプです

- 天板高さ0.9～2.7m まで7種類で、作業用途に合わせ選定してください。
- 踏ざんは60mmの幅広で、昇降・作業時に安定できます。
- 収納時はフラットになるので積み重ねて保管できます。

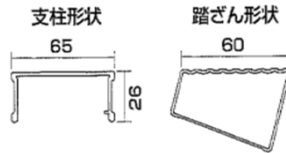

最大使用質量
160 kg



天板高さ：0.9～2.7m
天板寸法：320×160 mm



SEC-S180



型 式	天場高さ	設置寸法mm		保管収納寸法			質量 kg
	m	昇降面 W	奥行 D	長さ	幅	奥行	
SEC-S90	0.90	532	716	1,000	535	180	6.1
SEC-S120	1.20	598	899	1,310	600	180	7.6
SEC-S150	1.50	664	1,083	1,620	665	180	9.7
SEC-S180	1.80	730	1,266	1,940	730	180	11.6
SEC-S210	2.10	796	1,450	2,250	800	180	13.7
SEC-S240	2.40	862	1,633	2,560	865	180	16.7
SEC-S270	2.70	928	1,817	2,880	930	180	18.3

アルミ 足場板 片面使用型足場板 STCR



仮設工業会認定合格品


販売

レンタル

スタンダードタイプ・最軽量の足場板

- 表面はプレス式ノンスリップ加工・両端に水ヌキ穴付き
- 裏面にビード(滑り止めゴム)付き
- 支持間隔：1,800mm

最大使用質量
120 kg



STCR-324

断面形状



型 式	全長 m	幅 mm	厚み mm	支持間距離 (スパン) m	支持点数	質量 kg
STCR-124	1	240	32	0.6	2点支持	1.9
STCR-1524	1.5			1.1		2.8
STCR-224	2			1.6		3.9
STCR-2524	2.5			1.05	4.6	3点支持
STCR-324	3			1.3	5.7	
STCR-424	4			1.8	7.6	

：レンタル品

※ カタログの仕様は予告なく変更する場合があります。
 ※ 印刷の性質上、写真と現物との色が異なっていることがありますのでご了承下さい。
 ※ サイズ表記については実際と異なる場合がありますので、ご利用前にお問い合わせください。

